

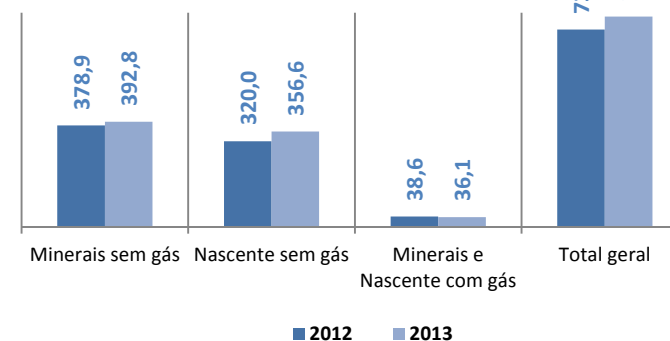
Principais resultados

Outubro 2012 - 2013

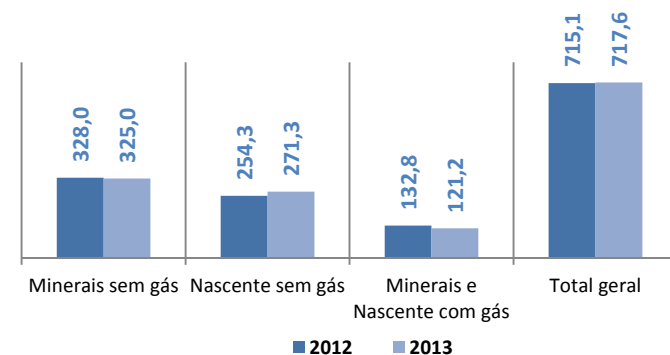
Comparativamente a igual período no ano anterior, o volume de vendas nacionais acumuladas (Janeiro/Outubro), apresentam um resultado positivo de 6,5% (em litros) e de 0,3% (em embalagens).

As exportações (acumuladas Janeiro/Outubro) de Águas Engarrafadas apresentam evolução negativa de 8,9% (em litros) e positiva em 2,2% (em embalagens), comparativamente a igual período no ano anterior.

Mercado das Águas engarrafadas
- Acumulado Outubro 2012 | 2013 -
Mercado nacional - M. Litros



Mercado nacional - M. Embalagens



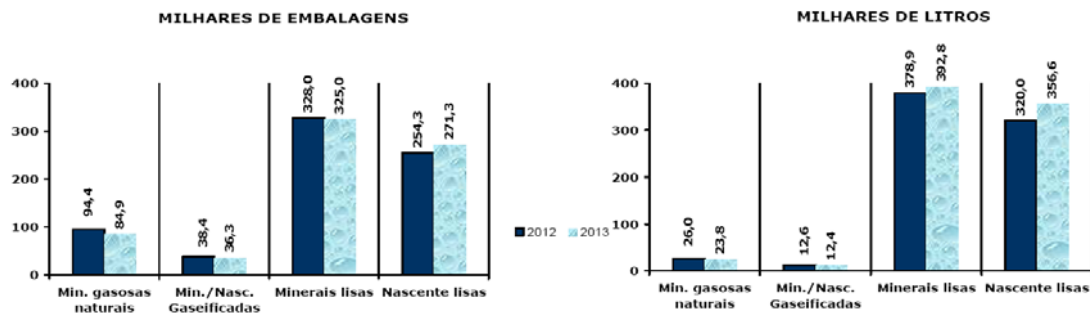
Cont. análise gráfica



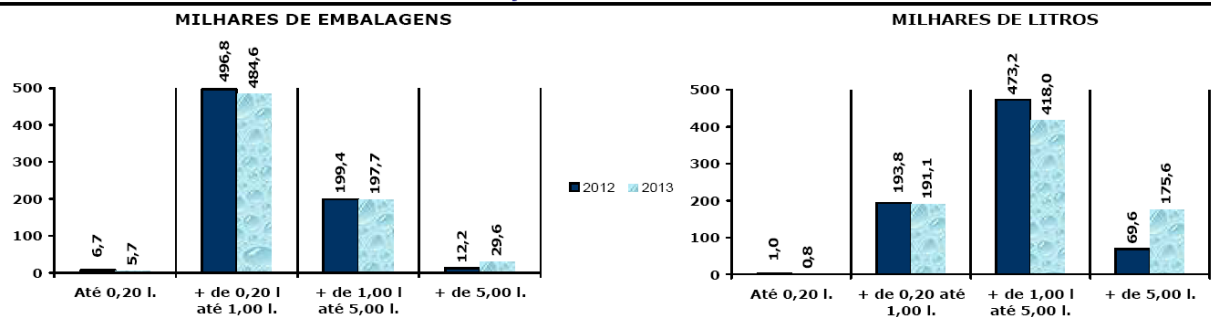


ANÁLISE GRÁFICA (MERCADO NACIONAL)

EVOLUÇÃO POR TIPO DE ÁGUAS



EVOLUÇÃO POR CAPACIDADES



EVOLUÇÃO POR MATERIAIS DAS EMBALAGENS

